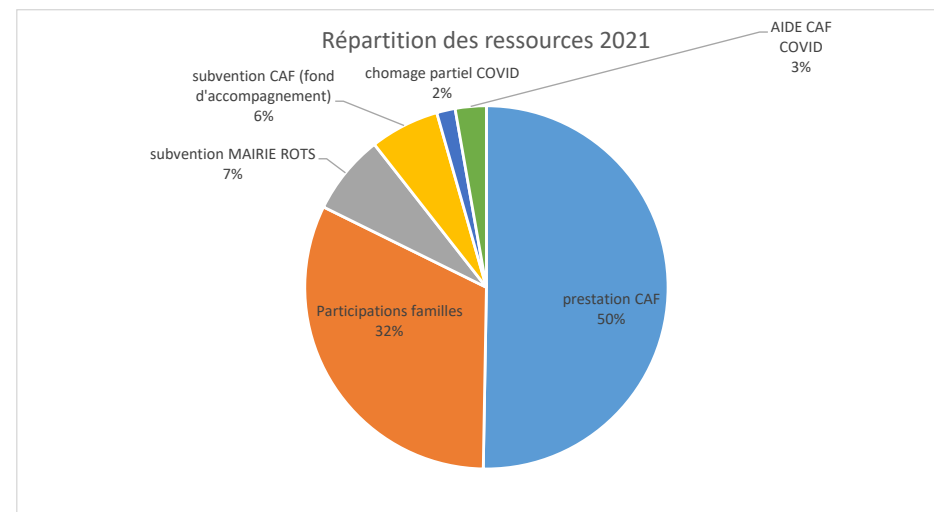
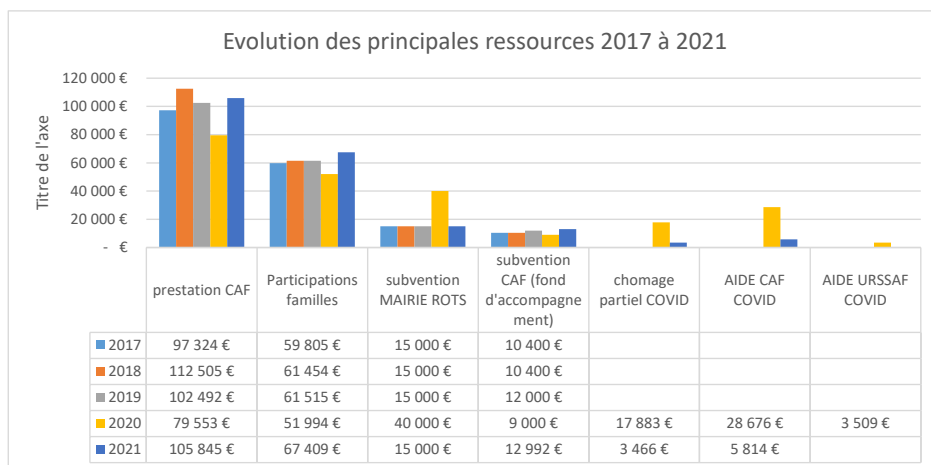
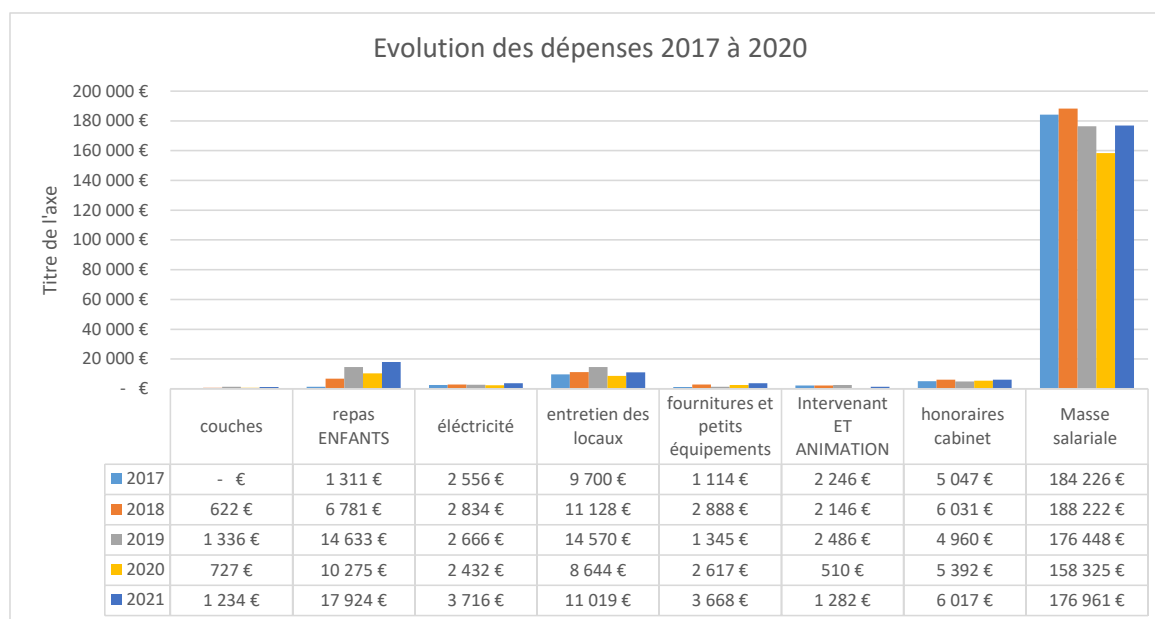


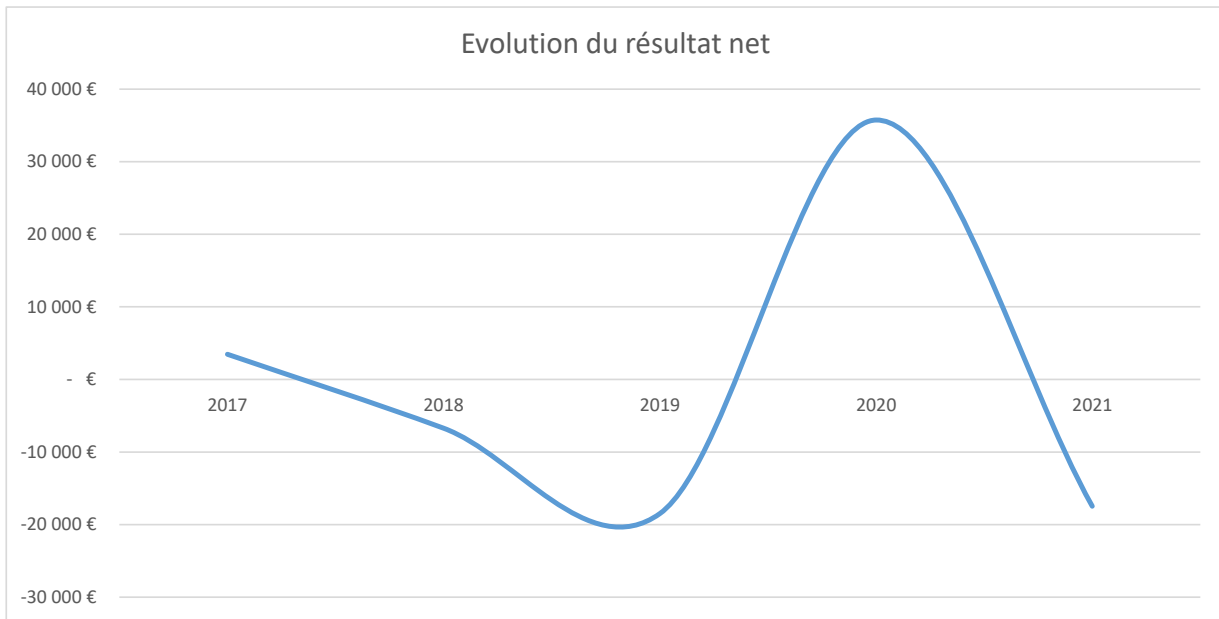
	<u>2017</u>	<u>2018</u>	<u>2019</u>	<u>2020</u>	<u>2021</u>
prestation CAF	97 324 €	112 505 €	102 492 €	79 553 €	105 845 €
Participations familles	59 805 €	61 454 €	61 515 €	51 994 €	67 409 €
subvention MAIRIE ROTS	15 000 €	15 000 €	15 000 €	40 000 €	15 000 €
subvention CAF (fond d'accompagnement)	10 400 €	10 400 €	12 000 €	9 000 €	12 992 €
chomage partiel COVID				17 883 €	3 466 €
AIDE CAF COVID				28 676 €	5 814 €
AIDE URSSAF COVID				3 509 €	
TOTAL	<u>182 529 €</u>	<u>199 359 €</u>	<u>191 007 €</u>	<u>230 615 €</u>	<u>210 526 €</u>



	<u>2017</u>	<u>2018</u>	<u>2019</u>	<u>2020</u>	<u>2021</u>
couches	- €	622 €	1 336 €	727 €	1 234 €
repas ENFANTS	1 311 €	6 781 €	14 633 €	10 275 €	17 924 €
électricité	2 556 €	2 834 €	2 666 €	2 432 €	3 716 €
entretien des locaux	9 700 €	11 128 €	14 570 €	8 644 €	11 019 €
fournitures et petits équipements	1 114 €	2 888 €	1 345 €	2 617 €	3 668 €
Intervenant ET ANIMATION	2 246 €	2 146 €	2 486 €	510 €	1 282 €
honoraires cabinet	5 047 €	6 031 €	4 960 €	5 392 €	6 017 €
Masse salariale	184 226 €	188 222 €	176 448 €	158 325 €	176 961 €
<u>TOTAL</u>	<u>206 200 €</u>	<u>220 651 €</u>	<u>218 443 €</u>	<u>188 922 €</u>	<u>221 821 €</u>



2017	2018	2019	2020	2021
3 467 € -	6 723 € -	18 485 €	35 747 € -	17 466 €



2017	2018	2019	2020	2021	aujourd'hui
177 170 €	153 388 €	149 959 €	208 399 €	178 644 €	175 739 €

